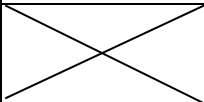
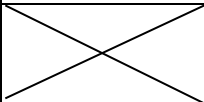
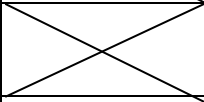
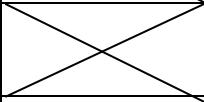


Stand: 28. März 2019

**INFORMATIONEN ÜBER DIE FÜNF WICHTIGSTEN AUSFÜHRUNGSPLÄTZE
(Delegierte Verordnung (EU) 2017/576)**

Nach den regulatorischen Anforderungen der MiFID II stehen die Finanzinstitute in der Pflicht, nebst einer jährlichen Überprüfung der Grundsätze für die Ausführung von Aufträgen in Finanzinstrumenten und der Erstellung eines Qualitätsberichtes, einen Report über die fünf Handelsplätze, welche ausgehend vom Handelsvolumen am wichtigsten sind, ebenfalls einmal jährlich zu veröffentlichen. Dieser Report wird den Anforderungen nach erstellt und bezieht sich auf die ausgeführten Kundenaufträge des Vorjahres. Der Report unterscheidet sich ferner nach Kundengruppe sowie Asset Klassen. Weitere Informationen zu dieser Veröffentlichung sind der Delegierten Verordnung (EU) 2017/576 zu entnehmen.

Anlagekunden:

Kategorie des Finanzinstruments			Eigenkapitalinstrumente - Aktien und Hinterlegungsscheine-		
Angabe, ob im Vorjahr im Durchschnitt < 1 Handelsgeschäft pro Geschäftstag ausgeführt wurde			Nein		
Die fünf Abwicklungsbanken , die ausgehend vom Handelsvolumen am wichtigsten sind (in absteigender Reihenfolge nach Handelsvolumen)	Anteil des Handels- volumens als Prozentsatz des gesamten Volumens in dieser Kategorie	Anteil der ausgeführten Aufträge als Prozentsatz aller Aufträge in dieser Kategorie	Prozentsatz passiver Aufträge	Prozentsatz aggressiver Aufträge	Prozentsatz gelenkter Aufträge
Wolfgang Steubing AG LEI: 39120043LUI1WJS8IX30	95,62 %	84,91 %			100 %
Commerzbank AG LEI: 851WYGNLUQLFZBSY GB56	4,38 %	15,09 %			100%
--					
--					
--					

Stand: 28. März 2019

Kategorie des Finanzinstruments			Schuldtitel		
Angabe, ob im Vorjahr im Durchschnitt < 1 Handelsgeschäft pro Geschäftstag ausgeführt wurde			Nein		
Die fünf Abwicklungsbanken, die ausgehend vom Handelsvolumen am wichtigsten sind (in absteigender Reihenfolge nach Handelsvolumen)	Anteil des Handelsvolumens als Prozentsatz des gesamten Volumens in dieser Kategorie	Anteil der ausgeführten Aufträge als Prozentsatz aller Aufträge in dieser Kategorie	Prozentsatz passiver Aufträge	Prozentsatz aggressiver Aufträge	Prozentsatz gelenkter Aufträge
Wolfgang Steubing AG LEI: 39120043LUI1WJS8IX30	100 %	100 %	X	X	100 %

Kategorie des Finanzinstruments			Börsengehandelte Fonds ETFs und sonstige Investmentfonds		
Angabe, ob im Vorjahr im Durchschnitt < 1 Handelsgeschäft pro Geschäftstag ausgeführt wurde			Nein		
Die fünf Abwicklungsbanken, die ausgehend vom Handelsvolumen am wichtigsten sind (in absteigender Reihenfolge nach Handelsvolumen)	Anteil des Handelsvolumens als Prozentsatz des gesamten Volumens in dieser Kategorie	Anteil der ausgeführten Aufträge als Prozentsatz aller Aufträge in dieser Kategorie	Prozentsatz passiver Aufträge	Prozentsatz aggressiver Aufträge	Prozentsatz gelenkter Aufträge
Lang & Schwarz AG LEI: 529900HL50ONWEV0CY34	76,45 %	17,57 %	X	X	100 %
Wolfgang Steubing AG LEI: 39120043LUI1WJS8IX30	23,55 %	82,43 %	X	X	100 %

Stand: 28. März 2019

Kategorie des Finanzinstruments			Zinsderivate		
Angabe, ob im Vorjahr im Durchschnitt < 1 Handelsgeschäft pro Geschäftstag ausgeführt wurde			Nein		
Die fünf Abwicklungsbanken, die ausgehend vom Handelsvolumen am wichtigsten sind (in absteigender Reihenfolge nach Handelsvolumen)	Anteil des Handelsvolumens als Prozentsatz des gesamten Volumens in dieser Kategorie	Anteil der ausgeführten Aufträge als Prozentsatz aller Aufträge in dieser Kategorie	Prozentsatz passiver Aufträge	Prozentsatz aggressiver Aufträge	Prozentsatz gelenkter Aufträge
Name des Ausführungsplatzes					
Name des Ausführungsplatzes					
Name des Ausführungsplatzes					
Name des Ausführungsplatzes					
Name des Ausführungsplatzes					

Kategorie des Finanzinstruments			Kreditderivate		
Angabe, ob im Vorjahr im Durchschnitt < 1 Handelsgeschäft pro Geschäftstag ausgeführt wurde			Nein		
Die fünf Abwicklungsbanken, die ausgehend vom Handelsvolumen am wichtigsten sind (in absteigender Reihenfolge nach Handelsvolumen)	Anteil des Handelsvolumens als Prozentsatz des gesamten Volumens in dieser Kategorie	Anteil der ausgeführten Aufträge als Prozentsatz aller Aufträge in dieser Kategorie	Prozentsatz passiver Aufträge	Prozentsatz aggressiver Aufträge	Prozentsatz gelenkter Aufträge
Name des Ausführungsplatzes					
Name des Ausführungsplatzes					
Name des Ausführungsplatzes					
Name des Ausführungsplatzes					
Name des Ausführungsplatzes					

Stand: 28. März 2019

Kategorie des Finanzinstruments			Währungsderivate		
Angabe, ob im Vorjahr im Durchschnitt < 1 Handelsgeschäft pro Geschäftstag ausgeführt wurde			Nein		
Die fünf Abwicklungsbanken, die ausgehend vom Handelsvolumen am wichtigsten sind (in absteigender Reihenfolge nach Handelsvolumen)	Anteil des Handelsvolumens als Prozentsatz des gesamten Volumens in dieser Kategorie	Anteil der ausgeführten Aufträge als Prozentsatz aller Aufträge in dieser Kategorie	Prozentsatz passiver Aufträge	Prozentsatz aggressiver Aufträge	Prozentsatz gelenkter Aufträge
Name des Ausführungsplatzes					
Name des Ausführungsplatzes					
Name des Ausführungsplatzes					
Name des Ausführungsplatzes					
Name des Ausführungsplatzes					

Kategorie des Finanzinstruments			Strukturierte Finanzprodukte		
Angabe, ob im Vorjahr im Durchschnitt < 1 Handelsgeschäft pro Geschäftstag ausgeführt wurde			Nein		
Die fünf Abwicklungsbanken, die ausgehend vom Handelsvolumen am wichtigsten sind (in absteigender Reihenfolge nach Handelsvolumen)	Anteil des Handelsvolumens als Prozentsatz des gesamten Volumens in dieser Kategorie	Anteil der ausgeführten Aufträge als Prozentsatz aller Aufträge in dieser Kategorie	Prozentsatz passiver Aufträge	Prozentsatz aggressiver Aufträge	Prozentsatz gelenkter Aufträge
Name des Ausführungsplatzes					
Name des Ausführungsplatzes					
Name des Ausführungsplatzes					
Name des Ausführungsplatzes					
Name des Ausführungsplatzes					

Stand: 28. März 2019

Kategorie des Finanzinstruments			Aktienderivate		
Angabe, ob im Vorjahr im Durchschnitt < 1 Handelsgeschäft pro Geschäftstag ausgeführt wurde			Nein		
Die fünf Abwicklungsbanken, die ausgehend vom Handelsvolumen am wichtigsten sind (in absteigender Reihenfolge nach Handelsvolumen)	Anteil des Handelsvolumens als Prozentsatz des gesamten Volumens in dieser Kategorie	Anteil der ausgeführten Aufträge als Prozentsatz aller Aufträge in dieser Kategorie	Prozentsatz passiver Aufträge	Prozentsatz aggressiver Aufträge	Prozentsatz gelenkter Aufträge
Name des Ausführungsplatzes					
Name des Ausführungsplatzes					
Name des Ausführungsplatzes					
Name des Ausführungsplatzes					
Name des Ausführungsplatzes					

Kategorie des Finanzinstruments			Verbriefte Derivate Optionsscheine und Zertifikate		
Angabe, ob im Vorjahr im Durchschnitt < 1 Handelsgeschäft pro Geschäftstag ausgeführt wurde			Nein		
Die fünf Abwicklungsbanken, die ausgehend vom Handelsvolumen am wichtigsten sind (in absteigender Reihenfolge nach Handelsvolumen)	Anteil des Handelsvolumens als Prozentsatz des gesamten Volumens in dieser Kategorie	Anteil der ausgeführten Aufträge als Prozentsatz aller Aufträge in dieser Kategorie	Prozentsatz passiver Aufträge	Prozentsatz aggressiver Aufträge	Prozentsatz gelenkter Aufträge
Name des Ausführungsplatzes					
Name des Ausführungsplatzes					
Name des Ausführungsplatzes					
Name des Ausführungsplatzes					
Name des Ausführungsplatzes					

Stand: 28. März 2019

Kategorie des Finanzinstruments			Verbriefte Derivate Sonstige verbrieft Derivate		
Angabe, ob im Vorjahr im Durchschnitt < 1 Handelsgeschäft pro Geschäftstag ausgeführt wurde			Nein		
Die fünf Abwicklungsbanken, die ausgehend vom Handelsvolumen am wichtigsten sind (in absteigender Reihenfolge nach Handelsvolumen)	Anteil des Handelsvolumens als Prozentsatz des gesamten Volumens in dieser Kategorie	Anteil der ausgeführten Aufträge als Prozentsatz aller Aufträge in dieser Kategorie	Prozentsatz passiver Aufträge	Prozentsatz aggressiver Aufträge	Prozentsatz gelenkter Aufträge
Name des Ausführungsplatzes					
Name des Ausführungsplatzes					
Name des Ausführungsplatzes					
Name des Ausführungsplatzes					
Name des Ausführungsplatzes					

Kategorie des Finanzinstruments			Rohstoffderivate und Derivate von Emissionszertifikaten		
Angabe, ob im Vorjahr im Durchschnitt < 1 Handelsgeschäft pro Geschäftstag ausgeführt wurde			Nein		
Die fünf Abwicklungsbanken, die ausgehend vom Handelsvolumen am wichtigsten sind (in absteigender Reihenfolge nach Handelsvolumen)	Anteil des Handelsvolumens als Prozentsatz des gesamten Volumens in dieser Kategorie	Anteil der ausgeführten Aufträge als Prozentsatz aller Aufträge in dieser Kategorie	Prozentsatz passiver Aufträge	Prozentsatz aggressiver Aufträge	Prozentsatz gelenkter Aufträge
Name des Ausführungsplatzes					
Name des Ausführungsplatzes					
Name des Ausführungsplatzes					
Name des Ausführungsplatzes					
Name des Ausführungsplatzes					

Stand: 28. März 2019

Kategorie des Finanzinstruments			Differenzgeschäfte		
Angabe, ob im Vorjahr im Durchschnitt < 1 Handelsgeschäft pro Geschäftstag ausgeführt wurde			Nein		
Die fünf Abwicklungsbanken, die ausgehend vom Handelsvolumen am wichtigsten sind (in absteigender Reihenfolge nach Handelsvolumen)	Anteil des Handelsvolumens als Prozentsatz des gesamten Volumens in dieser Kategorie	Anteil der ausgeführten Aufträge als Prozentsatz aller Aufträge in dieser Kategorie	Prozentsatz passiver Aufträge	Prozentsatz aggressiver Aufträge	Prozentsatz gelenkter Aufträge
Name des Ausführungsplatzes					
Name des Ausführungsplatzes					
Name des Ausführungsplatzes					
Name des Ausführungsplatzes					
Name des Ausführungsplatzes					

Kategorie des Finanzinstruments			Weitere börsengehandelte Produkte Schuldverschreibungen und Rohstoffprodukte		
Angabe, ob im Vorjahr im Durchschnitt < 1 Handelsgeschäft pro Geschäftstag ausgeführt wurde			Nein		
Die fünf Abwicklungsbanken, die ausgehend vom Handelsvolumen am wichtigsten sind (in absteigender Reihenfolge nach Handelsvolumen)	Anteil des Handelsvolumens als Prozentsatz des gesamten Volumens in dieser Kategorie	Anteil der ausgeführten Aufträge als Prozentsatz aller Aufträge in dieser Kategorie	Prozentsatz passiver Aufträge	Prozentsatz aggressiver Aufträge	Prozentsatz gelenkter Aufträge
Name des Ausführungsplatzes					
Name des Ausführungsplatzes					
Name des Ausführungsplatzes					
Name des Ausführungsplatzes					
Name des Ausführungsplatzes					

Stand: 28. März 2019

Kategorie des Finanzinstruments			Emissionszertifikate		
Angabe, ob im Vorjahr im Durchschnitt < 1 Handelsgeschäft pro Geschäftstag ausgeführt wurde			Nein		
Die fünf Abwicklungsbanken, die ausgehend vom Handelsvolumen am wichtigsten sind (in absteigender Reihenfolge nach Handelsvolumen)	Anteil des Handelsvolumens als Prozentsatz des gesamten Volumens in dieser Kategorie	Anteil der ausgeführten Aufträge als Prozentsatz aller Aufträge in dieser Kategorie	Prozentsatz passiver Aufträge	Prozentsatz aggressiver Aufträge	Prozentsatz gelenkter Aufträge
Name des Ausführungsplatzes					
Name des Ausführungsplatzes					
Name des Ausführungsplatzes					
Name des Ausführungsplatzes					
Name des Ausführungsplatzes					

Kategorie des Finanzinstruments			Sonstige Instrumente		
Angabe, ob im Vorjahr im Durchschnitt < 1 Handelsgeschäft pro Geschäftstag ausgeführt wurde			Nein		
Die fünf Abwicklungsbanken, die ausgehend vom Handelsvolumen am wichtigsten sind (in absteigender Reihenfolge nach Handelsvolumen)	Anteil des Handelsvolumens als Prozentsatz des gesamten Volumens in dieser Kategorie	Anteil der ausgeführten Aufträge als Prozentsatz aller Aufträge in dieser Kategorie	Prozentsatz passiver Aufträge	Prozentsatz aggressiver Aufträge	Prozentsatz gelenkter Aufträge
Name des Ausführungsplatzes					
Name des Ausführungsplatzes					
Name des Ausführungsplatzes					
Name des Ausführungsplatzes					
Name des Ausführungsplatzes					